

Uživatelská příručka k softwaru Centrum aktualizací Navitel Navigator

Centrum aktualizací Navitel Navigator je bezplatný program, který Vám umožní spravovat Vaše navigační zařízení. Program si můžete stáhnout zde: www.navitel.cz/downloads

1. Systémové požadavky

- Windows OS: Windows Vista nebo vyšší / macOS: macOS Sierra 10.12.6 nebo vyšší,
- 2.5 GB volného místa na disku (složka pro stahování),
- USB 2.0,
- minimálně 1 GB RAM,
- vysokorychlostní přístup k internetu.

2. Instalace a nastavení softwaru Centrum aktualizací Navitel Navigator

- Nainstalujte Centrum aktualizací Navitel Navigator na váš počítač.
- Spusťte Centrum aktualizací Navitel Navigator.

- Klikněte na **Možnosti** pro nastavení programu: jazyk, parametry serveru proxy, aktualizace a stahování.
- Klepnutím na tlačítko **Zrušit** opustíte jakékoli okno a vrátíte se do hlavní nabídky.

Možnosti


Jazyk:

Použít proxy-server
 Adresa: Port:

Použít autentizaci pomocí proxy serveru
 Přihlašovací jméno: Heslo:

Použít aktualizací službu Navitel
 Zachovat stažené soubory
 (0 byte / 15 GB)
 Cesta ke staženým souborům: C:/Users/user/Downloads/navitel/updates/Downloads

- Připojte navigační zařízení k počítači pomocí USB kabelu. Pokud je nainstalován program Navitel Navigator na paměťové kartě, můžete připojit pouze paměťovou kartu pomocí čtečky karet.
- Je-li zařízení správně připojeno k počítači, program Centrum aktualizací Navitel Navigator zařízení automaticky rozpozná. Pokud není spuštěn program Centrum aktualizací Navitel Navigator, zařízení bude v počítači rozpoznáno jako vyměnitelná jednotka nebo USB úložiště.





3. Aktualizace softwaru, map a databáze SpeedCam


- Program zobrazí dostupné aktualizace.

Poznámka:


- Čas potřebný ke stažení mapy závisí na velikosti mapy a rychlosti připojení k internetu.
- Během aktualizace map budou staré mapy smazány.
- Klikněte na tlačítko **Aktualizovat** pro zobrazení dalších informací o aktualizacích.


 Možnosti


 NAVITEL USB Device

Mapy: Q2 2019
 K dispozici: Q3 2019  Více informací

Navitel Navigator: 9.10.1831
 K dispozici: 9.11.771

 Koupit

 Ke stažení

 Aktualizovat

- Stiskněte tlačítko **OK** pro stažení a nainstalování aktualizací. Doporučujeme provést nejprve aktualizaci softwaru, nové verze map jsou obvykle optimalizovány pro nejnovější verzi softwaru.
- Centrum aktualizací Navitel Navigator stáhne a nainstaluje požadované aktualizace na vaše zařízení.


Aktualizace k dispozici


| Aktualizace | 2019Q3 |
|----------------------------|--------|
| Navitel Navigator 9.11.771 | 71 MB |
| Bělorusko | 135 MB |
| Dánsko | 75 MB |
| Estonsko | 44 MB |
| Finsko | 153 MB |
| Island | 7.3 MB |
| Litva | 31 MB |
| Lotyšsko | 39 MB |
| Norsko | 131 MB |

Zrušit OK


4. Stažení map

- Klikněte na tlačítko **Ke stažení** pro zobrazení seznamu dostupných map, které je možné stáhnout.


 Možnosti




K dispozici jsou nové soubory ke stažení

Mapy: Q3 2019  Více informací


Navitel Navigator: 9.11.780



Koupit



Ke stažení



Aktualizovat

- Chcete-li si stáhnout další mapy, vyberte je v nabídce a stiskněte **OK**.

Mapy ke stažení

| Stáhnout | 2019Q3 |
|---|--------|
| <input checked="" type="checkbox"/> Kazachstán | 63 MB |
| <input checked="" type="checkbox"/> Portugalsko | 131 MB |
| <input checked="" type="checkbox"/> Rusko [Nainstalováno] | 969 MB |
| <input type="checkbox"/> Centrální federální okruh | 251 MB |
| <input type="checkbox"/> Dálněvýchodní federální okruh | 47 MB |
| <input type="checkbox"/> Jižní federální okruh | 111 MB |
| <input type="checkbox"/> Povolžský federální okruh | 181 MB |
| <input type="checkbox"/> Severokavkazský federální okruh | 41 MB |
| <input type="checkbox"/> Severozápadní federální okruh | 125 MB |

Zrušit OK

5. Nákup dalších map

- Klikněte na tlačítko **Koupit** a vyberte mapu či mapový balíček, který chcete zakoupit.


Koupit mapy

| Evropa | |
|------------|---------------|
| Asie | |
| Arménie | od 269.00 CZK |
| Filipíny | od 18.99 USD |
| Gruzie | od 269.00 CZK |
| Indie | od 22.99 USD |
| Kavkaz | 25.00 USD |
| Kyrgyzstán | od 12.99 USD |
| Maledivy | od 269.00 CZK |
| Pákistán | od 18.99 USD |

Zpět

- Vyberte jednu ze dvou možností – roční nebo doživotní předplatné map.
- Klikněte na tlačítko **Koupit** a pokračujte do Nákupního košíku pro dokončení objednávky.
- Stáhněte si zakoupené mapy.

Informace



Indie
2019Q3 (1.2 GB)

Měst a obcí na mapě: 594627, Podrobné plány měst a obcí na mapě: 6614, Délka silniční sítě (km): 2167659, POI: 5300607.

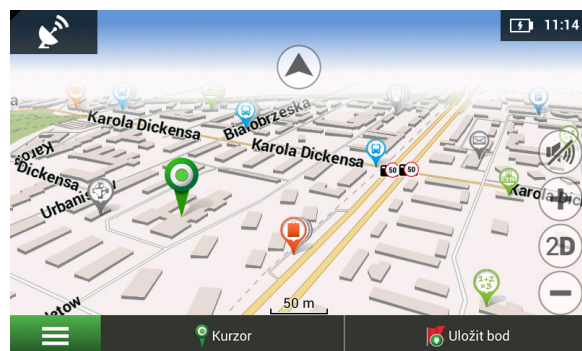
365 dní
22.99 USD

Doživotní
30 USD

Zpět Koupit

6. Spustíte Navitel Navigator ve vašem zařízení

- Odpojte navigaci od PC.
- Navitel Navigator se automaticky spustí - zobrazí se mapa.



7. FAQ

Program nelze nainstalovat

- Zkontrolujte, zda Váš počítač splňuje systémové požadavky pro instalaci programu Centrum aktualizací Navitel Navigator.
- Některé brány firewall a antivirové nástroje mohou zabránit stahování a instalaci programu. Upravte nastavení tak, aby bylo možné program stáhnout a nainstalovat.

Počítač nerozpoznává navigační zařízení

- Zkontrolujte, zda je navigační zařízení nabité. Pokud se po připojení zařízení objeví na obrazovce ikona baterie, zařízení není plně nabité a nemusí být rozpoznáno.
- Použijte kabel USB dodávaný s navigačním zařízením. Zkontrolujte, zda je kabel USB správně připojen.
- Pokud není zařízení stále rozpoznáno, zkuste použít jiný port USB.

Proces aktualizace byl přerušeno nebo jinak zastaveno

- Zkontrolujte připojení k internetu. Centrum aktualizací Navitel Navigator vyžaduje stabilní připojení k internetu pro aktualizaci softwaru a map.
- Ujistěte se, že je dostatek volného místa na disku.
- Některé brány firewall a antivirové nástroje mohou bránit přístupu na internet. Upravte nastavení tak, aby měl program Centrum aktualizací Navitel Navigator volný přístup k internetu.

Počítač byl uzamčen během aktualizace

- Uzamčení Vašeho počítače nepřerušuje instalaci aktualizací. Pokud se instalace zastaví, zkontrolujte připojení k internetu.

Stahování trvá příliš dlouho

- Doba potřebná ke stažení aktualizací závisí na velikosti aktualizovaných souborů a rychlosti připojení k internetu. Pokud je stahování příliš pomalé, zkontrolujte připojení k internetu.
- Některé mapy jsou velké; stahování těchto map zabere více času.

Zakoupil jsem mapu pomocí programu Centrum aktualizací Navitel Navigator. Kdy a jak získám licenční klíč?

- Pokud jste zakoupili mapu pomocí programu Centrum aktualizací Navitel Navigator, nepřijde Vám žádný e-mail s licenčním klíčem. Licenční klíč se aktivuje automaticky a platí pro navigační zařízení, které je při nákupu připojené k počítači. Chcete-li zobrazit zakoupené mapy, které jsou k dispozici ke stažení, znovu připojte stejné navigační zařízení k počítači a spusťte program. Objednávky jsou zpravidla zpracovány do 30 minut.